



CERTITHERM
La marque de qualité de



CERTIFICAT CERTITHERM N°10-131 du 24/11/2015

Système de surface chauffante et rafraîchissante hydraulique et intégré dans le sol

NOM DU SYSTEMISTE	REHAU				
ADRESSE	Place Cisse - 57340 MORHANGE				
APPELLATION DU SYSTEME	TITANE 075-20				
DESCRIPTIF DU SYSTEME	PCRBT de type A et C selon la norme NF EN 1264				
EMETTEURS	Marque	RAUTHERM			
	Matière	PEX			
	N° ATEC	14/15-2060			
	Dimensions	20.0x1.9 mm			
ISOLANT	Marque	RESIDIA TITANE			
	N° CSTBat ou ACERMI	159-210			
	Type d'isolant	<input checked="" type="checkbox"/> à plot	<input type="checkbox"/> plan		
	Matériau de l'isolant	<input checked="" type="checkbox"/> PSE	<input type="checkbox"/> PUR	<input type="checkbox"/> PIR	<input type="checkbox"/> Autres
	Résistance thermique	0.75 m².K/W			
	Pas du tube	5.0 cm			
ENROBAGE	Type d'enrobage	Traditionnel avec adjuvant ou spécifique sous Avis Technique DTA	Conductivité thermique	Recouvrement minimal	
	TYPE A	Adjuvant REHAU	1.20 W/m.K	40 mm	
	TYPE C	Adjuvant REHAU	1.20 W/m.K	65 mm	
	SPECIFIQUE	N° ATEC : 13/12-1184 THERMIO+	2.20 W/m.K	20 mm	
BANDE PERIPHERIQUE	Marque	REHAU			
COLLECTEUR(S)	Marque	REHAU			
HAUTEUR DU SYSTEME (hors revêtement de sol)	Type A: 94 mm	Type C: 124 mm	Spécifique: 71 mm		
REGULATION RT2012					
Les valeurs de régulation temporelle (CA) ci-dessous se substituent à la valeur par défaut de la méthode : 1.8K					
Identification produit	Collecteur	Actionneur	CA	Statut	Document de référence
NEA H 230V	Polym. HKV 3000D	Réf. 217915-001	0.60	Certifiée	215 488
NEA HT 230V	Polym. HKV 3000D	Réf. 217915-001	0.60	Certifiée	215-487
NEA HTC 230V	Polym. HKV 3000D	Réf. 217915-001	0.60	Certifiée	215 486
269957-001	Polym. HKV 3000D	Réf. 217915-001	0.60	Justifiée	CLMS-14-440-26053840-12

Durée du certificat : 3 ans
Date de fin de validité : 23/09/2018

Mr Laurent CONRARD
Président du comité de marque



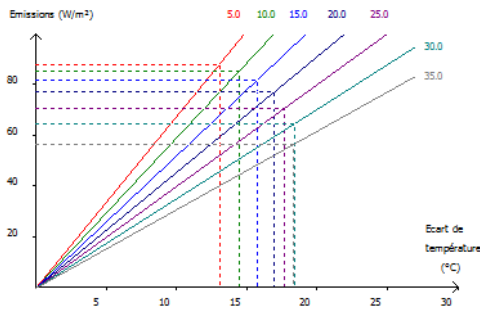
CERTITHERM
La marque de qualité de



CERTIFICAT CERTITHERM N°10-131 du 24/11/2015

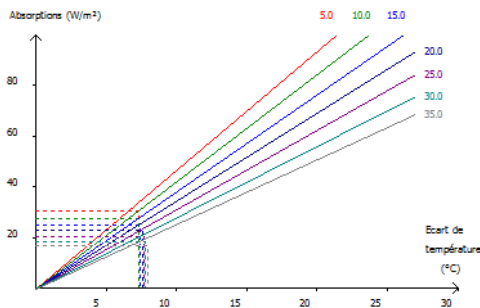
ENROBAGE DE TYPE A

RESULTATS EN CHAUD



Pas	Emissions	Ecart de T°	Courbe caractéristique
5.0 cm	87.94 W/m ²	13.10 °C	6.71 W/m ² .°C
10.0 cm	85.14 W/m ²	14.44 °C	5.90 W/m ² .°C
15.0 cm	81.45 W/m ²	15.72 °C	5.18 W/m ² .°C
20.0 cm	77.17 W/m ²	16.97 °C	4.55 W/m ² .°C
25.0 cm	70.33 W/m ²	17.64 °C	3.99 W/m ² .°C
30.0 cm	64.20 W/m ²	18.36 °C	3.50 W/m ² .°C
35.0 cm	56.12 W/m ²	18.33 °C	3.06 W/m ² .°C

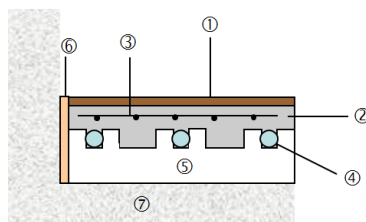
RESULTATS EN FROID



Pas	Absorptions	Ecart de T°	Courbe caractéristique
5.0 cm	30.53 W/m ²	7.28 °C	4.19 W/m ² .°C
10.0 cm	27.64 W/m ²	7.37 °C	3.75 W/m ² .°C
15.0 cm	25.01 W/m ²	7.46 °C	3.35 W/m ² .°C
20.0 cm	22.61 W/m ²	7.56 °C	2.99 W/m ² .°C
25.0 cm	20.42 W/m ²	7.67 °C	2.66 W/m ² .°C
30.0 cm	18.43 W/m ²	7.80 °C	2.36 W/m ² .°C
35.0 cm	16.61 W/m ²	7.94 °C	2.09 W/m ² .°C

Calcul selon EN 1264-2 et revêtement de sol type carrelage résistance thermique 0.02 m².K/W

Dalle à plot & enrobage (béton ou chape fluide) standard / Type A



- ① Revêtement de sol
- ② Enrobage béton ou chape fluide standard
- ③ Armatures éventuelles
- ④ Tubes
- ⑤ Dalle à plots
- ⑥ Bande périphérique
- ⑦ Support

Règles spécifiques de prise en compte des ponts thermiques disponibles sur <http://www.certitherm.fr/documentation/informations-techniques/>



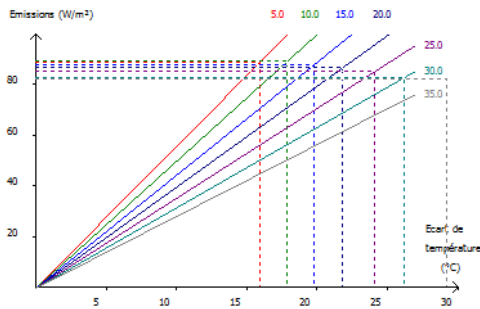
CERTITHERM
La marque de qualité de



CERTIFICAT CERTITHERM N°10-131 du 24/11/2015

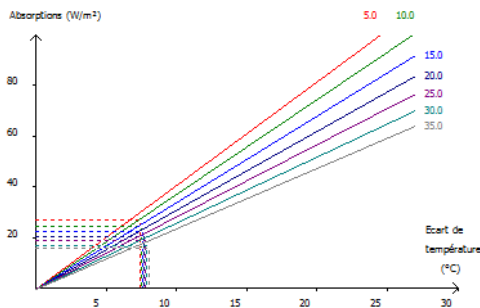
ENROBAGE DE TYPE C

RESULTATS EN CHAUD



Pas	Emissions	Ecart de T°	Courbe caractéristique
5.0 cm	88.89 W/m ²	15.94 °C	5.57 W/m ² .°C
10.0 cm	89.05 W/m ²	17.87 °C	4.98 W/m ² .°C
15.0 cm	87.68 W/m ²	19.74 °C	4.44 W/m ² .°C
20.0 cm	86.52 W/m ²	21.83 °C	3.96 W/m ² .°C
25.0 cm	85.03 W/m ²	24.04 °C	3.54 W/m ² .°C
30.0 cm	82.62 W/m ²	26.22 °C	3.15 W/m ² .°C
35.0 cm	82.09 W/m ²	29.17 °C	2.81 W/m ² .°C

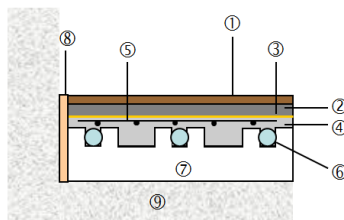
RESULTATS EN FROID



Pas	Absorptions	Ecart de T°	Courbe caractéristique
5.0 cm	26.67 W/m ²	7.40 °C	3.60 W/m ² .°C
10.0 cm	24.42 W/m ²	7.48 °C	3.26 W/m ² .°C
15.0 cm	22.32 W/m ²	7.57 °C	2.95 W/m ² .°C
20.0 cm	20.39 W/m ²	7.67 °C	2.66 W/m ² .°C
25.0 cm	18.62 W/m ²	7.79 °C	2.39 W/m ² .°C
30.0 cm	16.99 W/m ²	7.91 °C	2.15 W/m ² .°C
35.0 cm	15.51 W/m ²	8.04 °C	1.93 W/m ² .°C

Calcul selon EN 1264-2 et revêtement de sol type carrelage résistance thermique 0.02 m².K/W

Dalle à plot & enrobage (béton ou chape fluide) standard / Type C



- ① Revêtement de sol
- ② Couche désolidarisée
- ③ Désolidarisation
- ④ Couche d'enrobage
- ⑤ Armatures éventuelles
- ⑥ Tubes
- ⑦ Dalle plane
- ⑧ Bande périphérique
- ⑨ Support

Règles spécifiques de prise en compte des ponts thermiques disponibles sur <http://www.certitherm.com/psi>



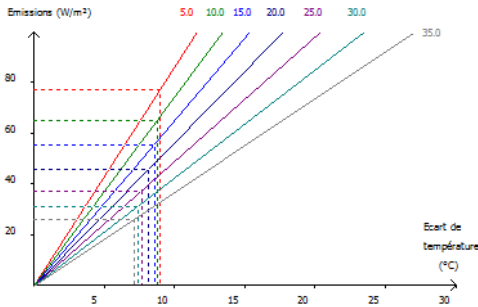
CERTITHERM
La marque de qualité de



CERTIFICAT CERTITHERM N°10-131 du 24/11/2015

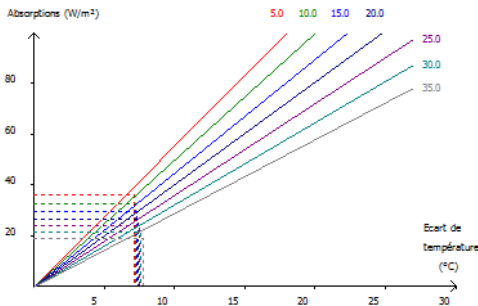
ENROBAGE DE TYPE Thermio+

RESULTATS EN CHAUD



Pas	Emissions	Ecart de T°	Courbe caractéristique
5.0 cm	76.96 W/m ²	8.99 °C	8.56 W/m ² .°C
10.0 cm	65.15 W/m ²	8.77 °C	7.42 W/m ² .°C
15.0 cm	55.27 W/m ²	8.57 °C	6.45 W/m ² .°C
20.0 cm	45.67 W/m ²	8.17 °C	5.59 W/m ² .°C
25.0 cm	37.00 W/m ²	7.66 °C	4.83 W/m ² .°C
30.0 cm	31.05 W/m ²	7.42 °C	4.18 W/m ² .°C
35.0 cm	25.89 W/m ²	7.17 °C	3.61 W/m ² .°C

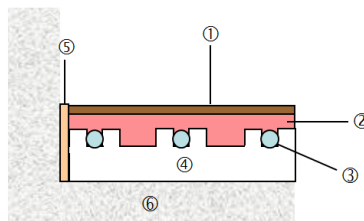
RESULTATS EN FROID



Pas	Absorptions	Ecart de T°	Courbe caractéristique
5.0 cm	36.24 W/m ²	7.16 °C	5.06 W/m ² .°C
10.0 cm	32.61 W/m ²	7.23 °C	4.51 W/m ² .°C
15.0 cm	29.34 W/m ²	7.32 °C	4.01 W/m ² .°C
20.0 cm	26.37 W/m ²	7.41 °C	3.56 W/m ² .°C
25.0 cm	23.67 W/m ²	7.51 °C	3.15 W/m ² .°C
30.0 cm	21.22 W/m ²	7.63 °C	2.78 W/m ² .°C
35.0 cm	18.98 W/m ²	7.76 °C	2.44 W/m ² .°C

Calcul selon EN 1264-2 et revêtement de sol type carrelage résistance thermique 0.02 m².K/W

Dalle à plot & chape THERMIO®+ / Type A



- ① Revêtement de sol
- ② Chape THERMIO®+
- ③ Tubes
- ④ Dalle à plots
- ⑤ Bande périphérique
- ⑥ Support

Règles spécifiques de prise en compte des ponts thermiques disponibles sur <http://www.certitherm.com/psi>